

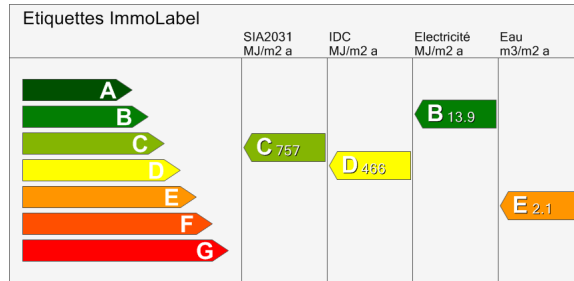


Immeuble : 126 - Chailly 2

Mars 2014

Synthèses ImmoLabel

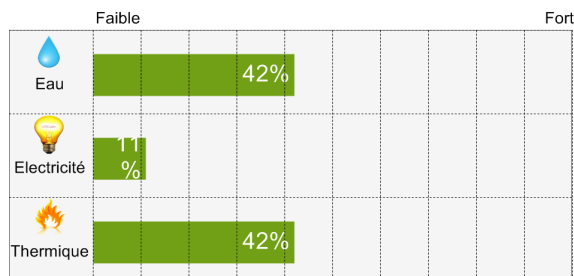
Résumé des étiquettes



Valeurs de référence

Surface énergétique (SRE)	1349 [m ²]
Année de construction	
Consommation eau	2826 [m ³]
Electricité communs	5200 [kWh]
Electricité privés	NR - source OCSTAT
Combustible	CADIOM
Analyse chauffage	1.1.2012 - 31.12.2012
Chaufferie commune	
Garage sous-terrain	-
Habitants	43 - source OCP
IDC	466 [MJ/m ² a]

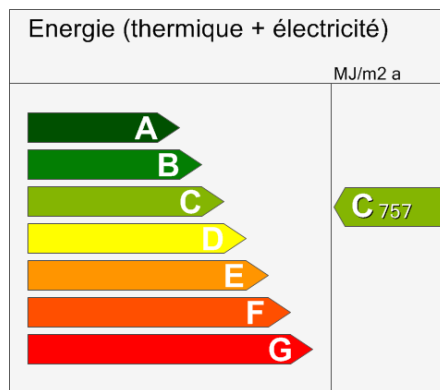
Enjeux et potentiels d'amélioration



Potentiel d'économie réalisable

L'algorithme combine les valeurs calculées des étiquettes avec la taille du bâtiment, ciblant ainsi les éléments à traiter en priorité. Entre 0% et 25%, le potentiel d'économie est faible et ne nécessite, à priori, pas de mesure spécifique. Entre 25% et 50%, le potentiel d'économie est moyen, un audit léger ou une campagne de mesure, permettrait d'identifier des pistes d'améliorations. Entre 50% et 75%, le potentiel d'économie est fort, nous recommandons un audit afin d'évaluer les opportunités de rénovation. Entre 75% et 100%, il s'agit des bâtiments dont le potentiel d'économie est le plus élevé et sont donc les plus intéressants à assainir rapidement. Nous recommandons de les traiter en priorité.

Indice énergie SIA2031 (thermique + électrique)



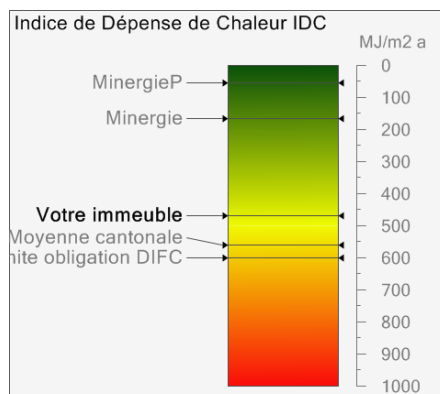
Calcul certifié selon SIA2031 - Version 2009

L'indice énergie évalue la consommation de toute l'énergie primaire utilisée dans le bâtiment (énergie thermique + électricité des communs + électricité des privés). Cet indice est calculé selon la méthode définie dans le cahier technique SIA2031 et a été certifié par la SIA.

Conseil

Thermique : si IDC moyen, intervention au niveau de l'enveloppe combinée avec d'autres mesures et projet de rénovation global. Electricité : se référer à l'indicateur électricité.

Indice de dépense de chaleur IDC



L'IDC traduit l'énergie consommée pour le chauffage et l'eau chaude sanitaire mise en rapport avec la surface de référence énergétique (SRE). Il est désormais obligatoire à Genève (Loi sur l'Énergie) et donne une bonne indication sur la performance thermique de l'enveloppe du bâtiment.

Conseil

Enveloppe thermique à améliorer. Intervention ponctuelle sur les éléments (fenêtre, toiture, etc) ou à intégrer si projet Minergie® ou concept global rénovation.

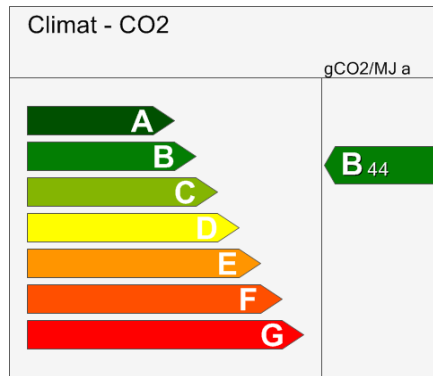
2012

REALSTONE



IMMOLABEL

Indice climat CO2



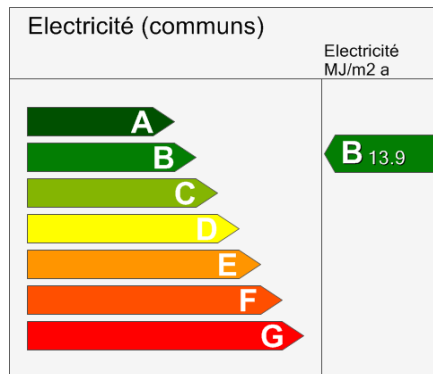
Calcul certifié selon SIA2031 - Version 2009

L'indice climat traduit la quantité de CO2 émise par unité d'énergie consommée [gCO2/MJ] et dépend donc uniquement des sources d'énergie utilisées. Le CO2 émis lors de la production et du transport étant pris en compte, l'indice favorise les énergies locales, faciles à transporter et renouvelables (pellets, solaire, géothermie, etc).

Conseil

Ce bâtiment est en partie chauffé aux énergies renouvelables ou la part d'énergie fossile consommée est peu élevée. Poser des panneaux solaires thermiques et/ou photovoltaïques.

Indicateur électricité



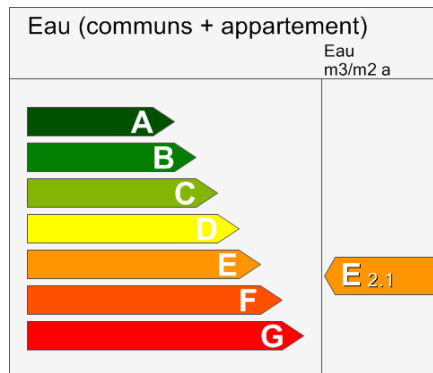
Frontières des catégories (seuils) provisoires car modèle pas encore validé en Suisse

L'indice électricité évalue la consommation électrique totale des communs d'immeuble (éclairage, buanderie, etc) mise en rapport avec la surface de référence énergétique (SRE).

Conseil

Piste : peu d'éclairage ou déjà amélioré. La période relevée est-elle bien égale à 12 mois ? La répartition est-elle correcte si compte commun.

Indicateur eau



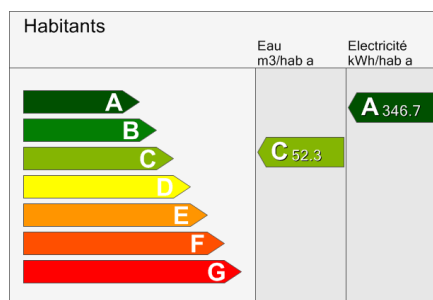
Frontières des catégories (seuils) provisoires car modèle pas encore validé en Suisse

L'indice eau évalue la consommation d'eau totale de l'immeuble (privés et communs) mise en rapport avec la surface de référence énergétique (SRE).

Conseil

Doseur robinet, appareils ménagers classe « A », chasse d'eau 2 vitesses.

Indicateur occupants



Frontières des catégories (seuils) provisoires car modèle pas encore validé en Suisse

L'indice occupants évalue la consommation d'eau totale de l'immeuble (privés et communs) ainsi que la consommation électrique des communs, le tout mis en rapport avec le nombre d'habitants. Contrairement aux autres indices, elle permet d'évaluer la consommation en relation avec le nombre d'occupants et non avec la surface.

Conseil

Eau: Information et responsabilisation des occupants, ampoule éco, doseur robinet, chasse d'eau 2 vitesses, etc. Electricité:

Consommations très faibles par rapport au nombre d'habitants.

2012



SIGNA-TERRE SA
2 rue Thalberg
CH-1201 Genève

www.signa-terre.ch